



UNIVERSIDAD
AUTÓNOMA
DEL CARIBE

ESTADOS FINANCIEROS

A DICIEMBRE 31 DE 2022-2021


CIENCIA PARA EL PROGRESO

UNIVERSIDAD AUTÓNOMA DEL CARIBE
ESTADO DE SITUACIÓN FINANCIERA
(Expresado en miles de pesos)


	Notas	al 31 Diciembre	31 de Diciembre
		2022	2021
ACTIVOS			
<u>Activos corrientes</u>			
Efectivo y Equivalentes de Efectivo	4	1.710.481	4.020.881
Cuentas por cobrar comerciales y otras cuer	5	15.497.865	8.434.981
Préstamos por cobrar	6	231.496	332.225
Inventarios	7	285.584	268.389
Contratos en Ejecución	8	14.301.855	7.184.682
Otros Activos Corrientes	9	1.141.950	1.091.639
Total activos corrientes		33.169.231	21.332.797
<u>Activos no corrientes</u>			
Propiedades, planta y Equipos-Neto	10	166.574.339	146.518.307
Inversiones en Subsidiarias	11	16.224.309	16.224.309
(-)Deterioro en Inversiones en Subsidiaria		-16.224.309	-16.224.309
Activos Intangibles	12	183.434	147.613
Total activos no corrientes		166.757.773	146.665.920
Total activos		199.927.004	167.998.717
PASIVOS Y PATRIMONIO			
<u>Pasivos corrientes</u>			
Obligaciones Financieras	13	10.981.031	8.089.955
Cuentas por pagar comerciales y otras cuen	14	19.773.577	27.219.308
Beneficios a Empleados	15	11.459.953	7.018.156
Pasivos estimados y provisiones	16	9.842.143	9.422.639
Avances y anticipos recibidos	17	18.085.234	4.537.943
Total pasivos corrientes		70.141.938	56.288.000
<u>Pasivos a largo plazo</u>			
Obligaciones financieras	13	38.328.846	41.200.970
Beneficios a Empleados	15	2.530.355	2.326.552
Otras Cuentas por pagar-Plan de pagos	14	36.639.291	26.770.281
Pasivos estimados y provisiones-Plan de Pa	16	3.493.644	3.250.933
		80.992.137	73.548.736
<u>Ingresos Diferidos</u>			
Matrículas estudiantas	18	12.274.423	8.590.150
Total Pasivos		163.408.498	138.426.887
<u>Patrimonio</u>			
Excedente acumulado como patrimonio universitario		-27.437.009	-19.941.701
Reservas Ocasionales		3.524.151	3.524.151
Resultado del ejercicio		-15.057.531	-7.495.308
Impacto por la transición al Nuevo Marco Regulatorio		25.054.915	25.054.915
Valorización Actualización Bienes Inmuebles	19	50.433.980	28.429.773
Total Patrimonio		36.518.506	29.571.830
Total pasivos y patrimonio		199.927.004	167.998.717

* Reestructurado para fines comparativos

Las notas aclaratorias adjuntas son parte integrante de estos estados financieros Auditados


MAURICIO MOLINARÉS CAÑAVERA
Representante Legal


MARLENES DOMÍNGUEZ V.
Contador
TP. 135951/T


KRESTON
Hernán Mora Martínez
Revisor Fiscal Asignado
TP:24697-T


Revisó Juan Vergara Vicerrector Administrativo-Financiero


Dictamen adjunto DF-0233-22

**UNIVERSIDAD AUTÓNOMA DEL CARIBE
ESTADO DE RESULTADOS
(Expresado en miles de pesos)**

Año Terminado en		<u>Diciembre 31 2022</u>	<u>Diciembre 31 2021</u>
INGRESOS OPERACIONALES	Nota		
Matrículas		63.882.020	56.634.056
Becas - Descuentos y Devoluciones	20	-20.775.329	-14.649.667
Otros derechos académicos	21	5.572.786	6.479.811
Extensión y Proyección Social	22	68.266	70.759
Actividades conexas-Unidades de Negocio:	23	658.459	652.231
Otros ingresos de operación	24	2.841.428	2.847.896
TOTAL INGRESOS OPERACIONALES		<u>52.247.631</u>	<u>52.035.085</u>
COSTOS			
Costos Academicos	25	29.206.240	27.817.068
Otros Costos	26	402.201	343.970
Total Costos		<u>29.608.441</u>	<u>28.161.038</u>
MARGEN BRUTO		<u>22.639.190</u>	<u>23.874.047</u>
		43%	46%
GASTOS ADMINISTRATIVOS			
De Personal y demas laborales	27	18.275.028	17.167.656
Generales de Administración	28	11.307.665	6.831.620
Impuestos, contribuciones y Tasas	29	1.302.859	1.159.040
Deterioro, Deprecaciones y Amortizaciones	30	3.606.252	3.545.790
Provisiones	31	732.462	739.095
Total Gastos Administración		<u>35.224.266</u>	<u>29.443.201</u>
INGRESOS NO OPERACIONALES	32	<u>237.470</u>	<u>617.509</u>
GASTOS NO OPERACIONALES	33	<u>2.709.924</u>	<u>2.543.662</u>
PÉRDIDA DEL EJERCICIO		<u>\$ (15.057.531)</u>	<u>\$ (7.495.308)</u>
Otro resultado integral			
Superavit por valorización Bienes Inmuebles	19	22.004.207	\$ -
Resultado Integral		<u>6.946.676</u>	<u>\$ -</u>


 MAURICIO MOLINARAES CAÑAVERA
 Representante Legal


 MARLENES DOMÍNGUEZ V.
 Cotador
 T.P. 135,951 - T


 KRESTON
 Hernán Mora Martínez
 Revisor Fiscal Asignado
 TP:24697-T
 Dictamen adjunto DF-0233-22

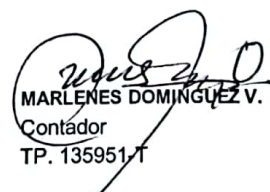
Revisó Juan Vergara Vicerrector Administrativo-Financiero 

UNIVERSIDAD AUTÓNOMA DEL CARIBE
ESTADO DE FLUJO DE EFECTIVO
(Expresado en miles de pesos)

Año Terminado en	Diciembre 31 2022	Diciembre 31 2021
Flujo de efectivo de las actividades de operación		
Excedente del año	-15.057.531	-7.495.308
Ajuste para conciliar el excedente neto con		
Depreciación	2.709.709	2.525.579
Ganancia en venta de propiedades, planta y equipos	0	0
Provisiones y amortizaciones	0	0
Ajustes de Periodos Anteriores	0	5.436.368
Excedente Operacional Antes del Cambio en el Capital de Trabajo	-12.347.822	466.640
Cambio en activos y pasivos operacionales		
Disminución en Otros Activos Financieros	0	0
Disminución en cuentas por cobrar comerciales y otras ctas x cobr	-7.062.884	1.749.215
Aumento en Préstamos por cobrar	100.729	62.321
Disminución en inventarios	-17.195	-1.635
(Aumento) en contratos en ejecución	-7.117.173	-3.579.949
(Aumento) de Otros activos corrientes	-50.311	-377.522
Disminución en Cuentas por pagar comerciales y otras ctas por pa	2.423.280	-38.432
Aumento en Beneficios a Empleados	4.645.600	-1.722.772
Disminución en Avances y anticipos recibidos	13.547.291	4.405.246
Disminución en Ingresos diferidos matrículas estudiantes	3.684.273	-1.509.208
Disminución en pasivos estimados y provisiones	662.215	738.905
Efectivo neto provisto por operaciones	-1.531.997	192.808
Flujo de efectivo de las actividades de inversión		
Compra de propiedades planta y equipos.	-911.569	-354.679
Ventas y retiro de propiedad palnta y equipo	1.914.707	2.146.549
Aumento de Intangibles	-35.821	16.360
Efectivo neto usado en actividades de Inversión	967.317	1.808.230
Flujo de efectivo de las actividades de financiación		
Otras Obligaciones Financieros	18.953	-50.919
Pago de obligaciones financieras	-1.172.580	0
Producto de la venta de terrenos e Inversiones permanentes	-592.093	0
Ajustes en ganancias retenidas	0	0
Superavit por Revaluación PPE	0	0
Efectivo neto provisto por actividades de financiación	-1.745.721	-50.919
Aumento (Disminución) del efectivo	-2.310.401	1.950.119
Efectivo e inversiones temporales a comienzo de año	4.020.881	2.070.762
Efectivo e inversiones temporales a finales de año	1.710.480	4.020.881
	1.710.481	4.020.881
	0	0

Las notas adjuntas son parte integral de estos Estados Financieros


MAURICIO MOLINARES CAÑAVERA
Representante Legal


MARLENES DOMÍNGUEZ V.
Contador
TP. 135951-T


KRESTON
Hernán Mora Martínez
Revisor Fiscal Asignado
TP:24697-T
Dictamen adjunto DF-0233-22


Revisó Juan Vergara Vicerrector Administrativo-Financiero 

UNIVERSIDAD AUTONOMA DEL CARIBE
ESTADO DE CAMBIO EN EL PATRIMONIO
(Expresado en miles de pesos)

Estado de Cambio en el Patrimonio

	Excedentes (Perdidas) Acumulados	Reservas		Excedentes (Perdidas) Neta del Ejercicio	Traslado a Excedentes (Perdidas) Acumulados	Impacto Implementaci ón NIIF	Superavit Por Valorización	Tota Patrimonio
Saldo a 1 de enero de 2021	(15.333.100)	3.524.151	-	(10.044.968)	-	25.054.915	28.429.773	31.630.771
Ajustes de Periodos Anteriores	5.436.367							
Traslado de Excedente (Perdidas)	(10.044.968)			10.044.968				
Resultado Operacional				(7.495.308)				
Perdida Neta del Ejercicio	-	-			-			
Saldo a Diciembre 31 del 2021	(19.941.701)	3.524.151	-	(7.495.308)	-	25.054.915	28.429.773	29.571.830
Ajustes de Periodos Anteriores	-							
Traslado de Excedente (Perdidas)	(7.495.308)	-		7.495.308				
Revalorización del Patrimonio	-						22.004.207	-
Perdida Neta del Ejercicio	-			(15.057.531)				
Saldo a Diciembre 31 del 2022	(27.437.009)	3.524.151	-	(15.057.531)	-	25.054.915	50.433.980	36.518.506


MAURICIO MOLINARES CAÑAVERA
Representante Legal


MARLENES DOMÍNGUEZ V.
Contador
T.P. 135,951 - T


KRESTON
Hernán Mora Martínez
Revisor Fiscal Asignado
TP:24697-T

Revisó Juan Vergara Vicerrector Administrativo-Fnanciero 